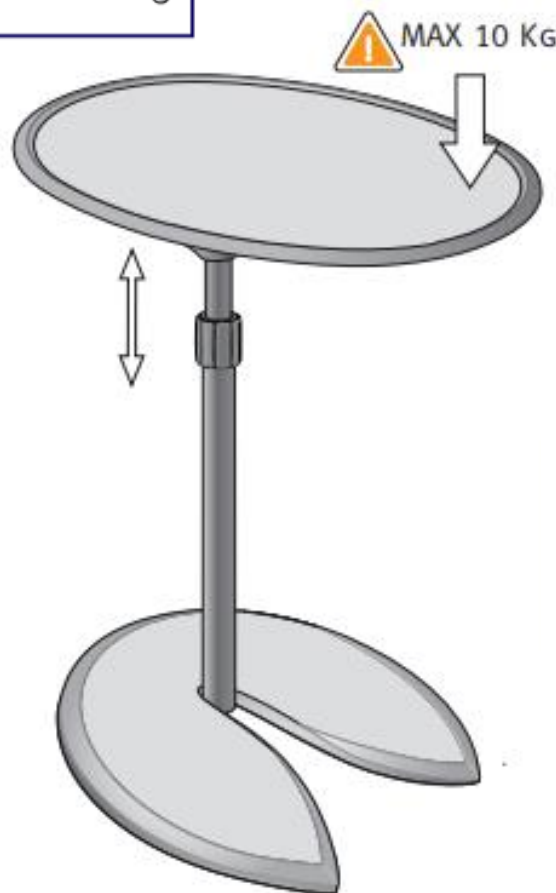
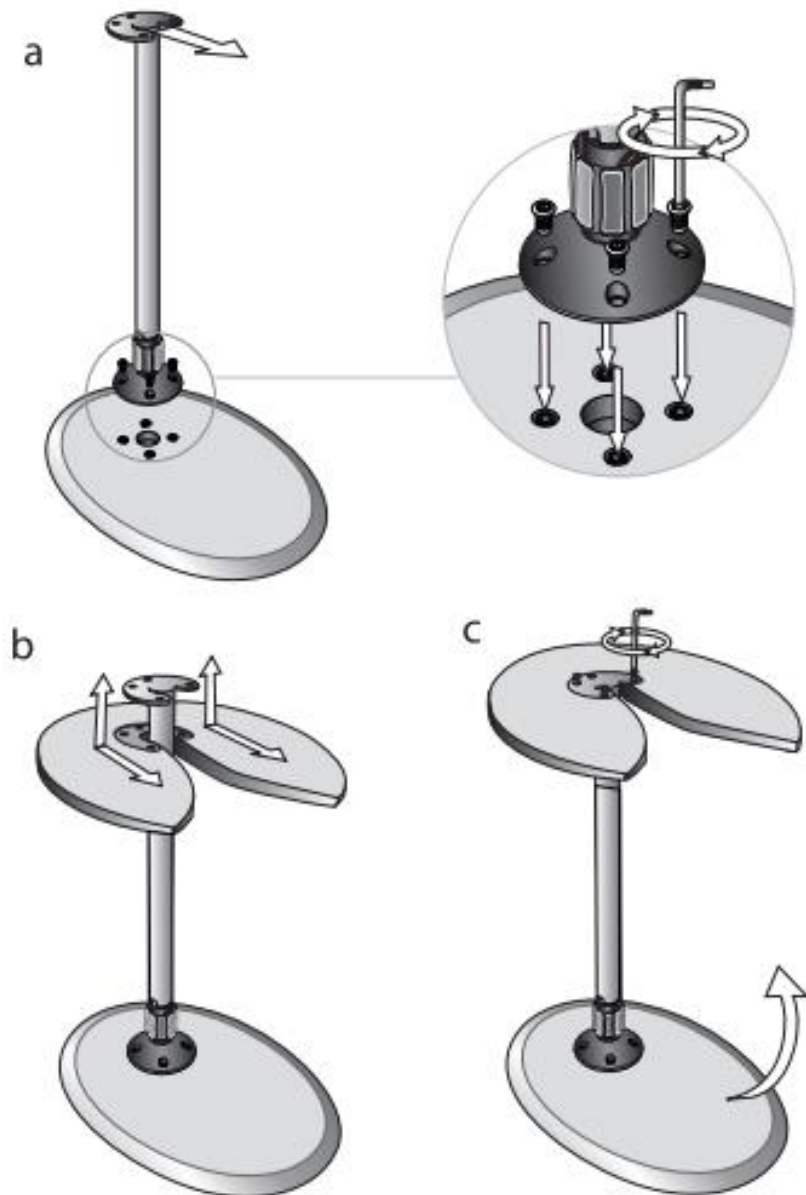
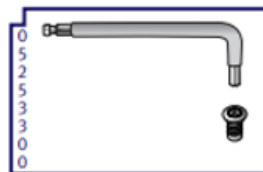


【ストレスレス®エリプステーブル 取扱説明書】

組立方

- 天板に支柱をボルトで固定してください。
 - 底板に支柱を固定する時、方向を間違えないように注意してください。
 - 底板に支柱をボルトで固定して下さい。
- ※ エリプステーブルの耐荷重は10kgです。
テーブルの上に10kg以上のものを置かないで下さい。



外形寸法：幅490mm x 奥行380mm
x 高さ480/710mm
構造部材：天然木層材、金属（鋼）
表面加工：水溶性ラッカー塗装

取扱い上の注意

- ・直接日光又は熱を避けて下さい。
- ・テーブルの上に体重をかけたり、腰かけたり、乗ったりしないで下さい。
- ・テーブルを最も低い位置でご使用される場合でも、必ず固定ノブをきつく締めて下さい。
- ・テーブルを任意の高さに調整される場合、必ず固定ノブをきつく締めたことをご確認の上、ご使用下さい。
- ・固定ノブを十分に締め付けないでご使用される場合、または固定ノブが緩んだままご使用された場合、テーブルが突然上下動し、ケガや他の物の破損、並びに製品の変形の原因になります。

株式会社エコーネス
〒104-0031
東京都中央区京橋2-5-18 京橋創生館2F

修理ご相談窓口
フリーコール 0120-19-5154
受付時間/10:00~12:00 13:00~17:00
(土日祝定休)